



Rapport humain et financier 2019

Alliance PEC Isère

Réseau des Amap 38



LES RESSOURCES HUMAINES

Les ressources humaines assurent toutes les actions liées à la promotion, au développement, à la mise en réseau et à l'animation du mouvement des Amap.

★ Les ressources salariées et volontaires

L'association compte 1 poste salariée, maintenu à 80% au sein de l'association : Chloé Dudon

2 volontaires ont été accueillies en service civique, sur une base de 24h/semaine pour accompagner l'association dans ses différentes missions : Coline Besson et Charlotte Bouyat.

★ Les ressources bénévoles

10 bénévoles, amapiens et paysans et représentants d'associations partenaires, ont rejoint le conseil d'administration de l'association et ont participé aux orientations et actions du réseau, en appui à la salariée.

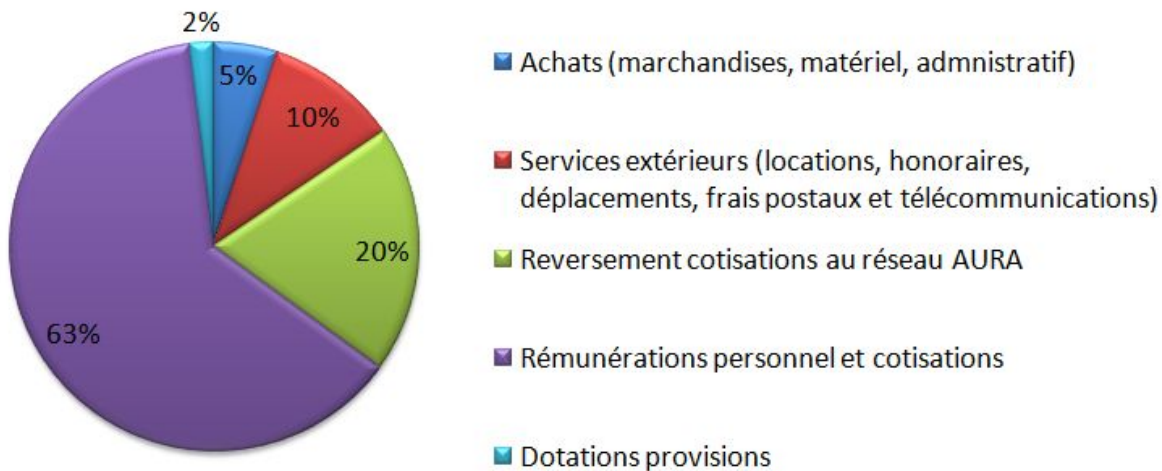
Des amapiens et paysans ont également participé de manière ponctuelle à des actions du mouvement des Amap : Amap en fêtes, manifestations des Amap, soirées inter-Amap etc.

Plus largement, ce sont près de 1700 foyers de consommateurs qui animent bénévolement la gestion de leur Amap, les partenariats avec les paysan-nes et qui font vivre le mouvement des Amap à travers leurs actions quotidiennes.

LES DÉPENSES DE L'ASSOCIATION

Les dépenses de l'association représentent 60 438 € en 2019.

Dépenses - 2019



★ Les dépenses principales

Par ordre d'importance, les dépenses principales sont :

- Les dépenses de personnel et cotisations de la salariée Chloé et des volontaires en service civique accueillis sur l'année (37 610 €)
- Le reversement des cotisations perçues en Isère au réseau régional Amap Aura pour la création et la mise à disposition d'outils communs au mouvement des Amap (Clic'amap, site internet, partage d'outils de communication etc.) (11 797 €)
- Les services extérieurs (6 350 €), cotisation au réseau régional déduite, dont principalement les déplacements et réceptions (3 052 €), les locations de bureau et salles (1328 €) et les honoraires de comptabilité (889 €)
- Enfin, les achats, dont principalement les achats de marchandises comme les BD amap, les sacs Amap, les livrets de recette (2 243 €), les fournitures administratives (1096 €)

★ Evolution des dépenses

Par rapport à 2018, l'association enregistre :

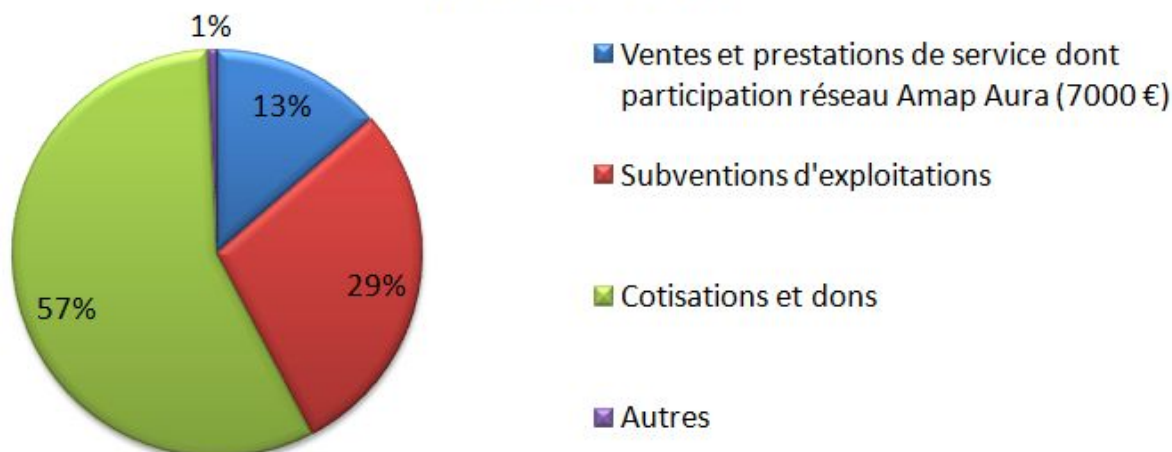
- Une baisse des dépenses de personnel, principalement liée à la baisse de temps de travail de la salariée Chloé, avec un passage à temps partiel 80% en novembre 2018 (- 8 500 €)
- Une hausse des déplacements, réceptions pour les animations réalisées (+ 2 000 €)
- Une hausse des achats de marchandises (+2 400 €), liée à l'achat de BD, livrets de recette, banderoles mises à disposition ensuite gratuitement aux membres adhérents

Globalement, les dépenses ont baissé de 5 % par rapport à 2018.

LES RESSOURCES DE L'ASSOCIATION

Les ressources de l'association représentent 69 365 € en 2019.

Ressources - 2019

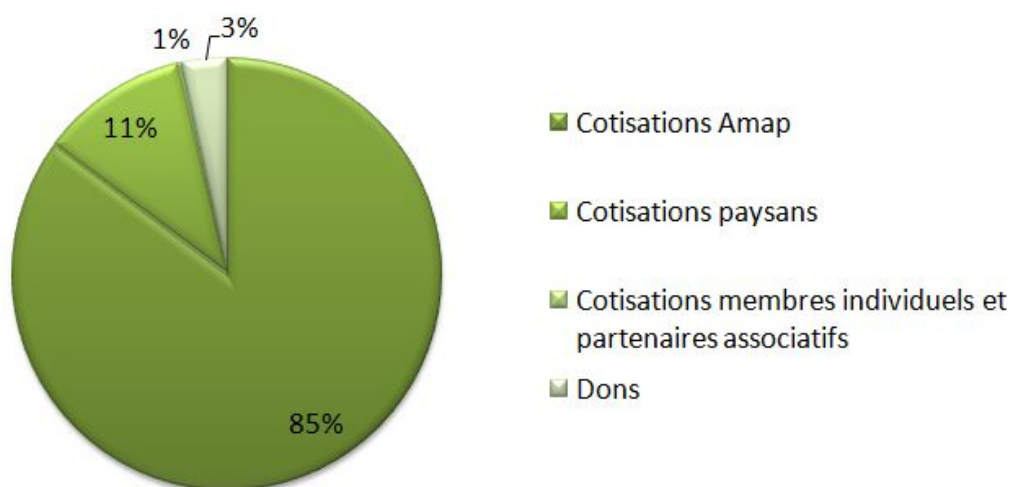


★ Les ressources principales

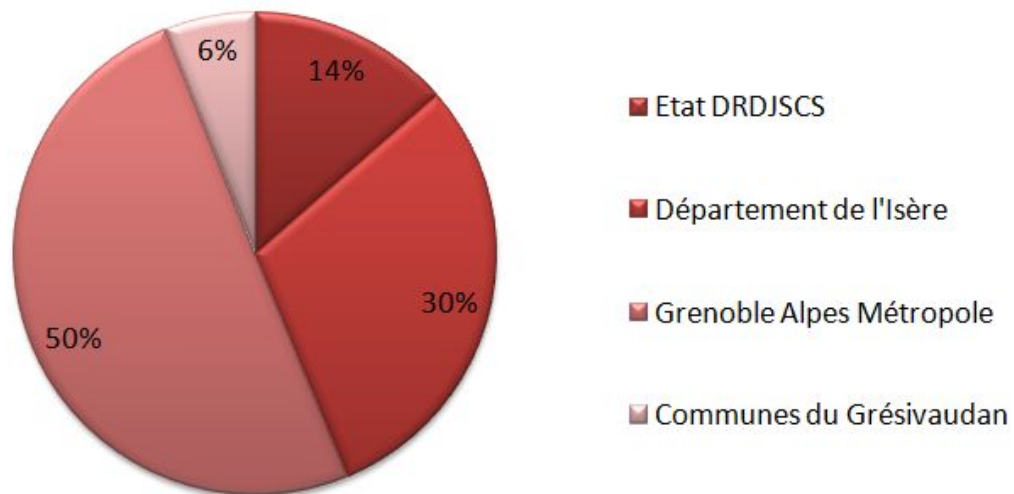
Par ordre d'importance, les ressources principales sont :

- Les cotisations des membres du réseau et dons (39 520 €), avec 1730 foyers amapiens, 41 paysans, 5 adhérents individuels, 1 association
- Les subventions d'exploitation (19 933 €)
- La contribution du réseau des Amap régional Amap AURA aux actions réalisées par les ressources humaines en Isère (7 000 €)
- Les animations sur l'alimentation dans les écoles et collectivités (1 560 €)

Cotisations - 2019



Subventions - 2019



★ Evolution des ressources

Par rapport à 2018, l'association enregistre :

- Une hausse de la contribution du réseau Amap Aura aux actions réalisées en Isère, principalement liée au fait d'une enveloppe budgétaire plus importante pour financer les actions (+ 2 000 €)
- Une baisse des subventions d'exploitation, principalement liée à la baisse de subvention de Grenoble Alpes Métropole (- 5 000 €)
- Une hausse des cotisations, principalement des foyers amapiens (+3 434 €) et des dons (+1 321 €)

Globalement, les ressources ont augmenté de 3 % par rapport à 2018.

LE RÉSULTAT DE L'ASSOCIATION

Le résultat global est positif de 8 927 €.

Les grands postes de dépenses se maintiennent globalement : la seule évolution significative est celle des dépenses de personnel avec la baisse du temps de travail de Chloé.

L'association est plus indépendante financièrement, grâce à l'évolution des cotisations et principalement celles des foyers amapiens : les cotisations assurent un autofinancement à hauteur de 57 %. Les prestations de service réalisées par l'association augmente son autofinancement à hauteur de 70%.

Le résultat positif s'explique en grande partie :

- Par des dépenses moins élevées par rapport à 2018 : une baisse temps de travail (- 8 500 €), même si on enregistre une hausse des déplacements et réceptions (+2 293 €), ainsi qu'une hausse d'achats de marchandises (+ 2 443 €)
- Par des ressources plus élevés : une hausse des cotisations (+ 3 434 €) et une hausse de la participation du réseau régional Amap Aura (+ 2 000 €), même si on enregistre une baisse de la subvention de la Métro (- 5 000 €)

La baisse des subventions de La Métro (- 5 000 €) a été compensée par la hausse des cotisations (+ 3 434 €) et la hausse de la participation du réseau régional Amap Aura (+ 2 000 €), ou alors par la baisse de temps de travail selon la lecture choisi...

COMPTE DE RÉSULTAT DE L'ASSOCIATION

| | DEPENSES | | PRODUITS | | |
|-----|--|---------------|----------|---|---------------|
| | | 2019 | | 2019 | |
| 60- | Achats | 3 032 | 70- | Ventes et prestations de service | 9 414 |
| | Achats marchandises (livrets, BD, sacs) | 2 443 | | Ventes sacs et livrets | 648 |
| | Variations de stocks marchandises | - 1 427 | | Animations autour de l'alimentation | 1 560 |
| | Achats études et prestations (spectacle) | 800 | | Mise à disposition personnel (Réseau Aura) | 7 000 |
| | Achats petit matériel | 120 | | Participation Journée service civique DDCS-Bifurk | 206 |
| | Fournitures administratives | 1 096 | 74- | Subventions d'exploitation | 19 933 |
| 61 | Services extérieurs | 1 328 | | Etat DRDJSCS FDVA formations | 1 000 |
| | Locations bureau Bifurk | 1 020 | | Etat DRDJSCS FDVA Projets reliquat 2018 | 700 |
| | Locations diverses | 113 | | Etat DRDJSCS FDVA Projets 2019 | 1 000 |
| | Charges locatives | 100 | | Conseil Départemental Isère | 6 000 |
| | Primes d'assurance | 95 | | Grenoble Alpes Métropole ESS | 5 000 |
| 62- | Autres services extérieurs | 16 819 | | Grenoble Alpes Métropole Agri | 5 000 |
| | Honoraires | 889 | | Commune Le Haut-Bréda | 500 |
| | Déplacements, missions et réceptions | 3 052 | | Commune Crêt en Belledonne | 200 |
| | Frais postaux | 451 | | Commune Crolles | 500 |
| | Téléphonie et internet | 197 | | Aita Pidil solde 2017 | 33 |
| | Services bancaires et assimilés | 44 | 75- | Autres produits de gestion courante | 39 520 |
| | Cotisations associations | 389 | | Cotisations AMAP | 33 674 |
| | Cotisation Réseau Amap Aura | 11 797 | | Cotisations paysans | 4 380 |
| 63- | Impôts, taxes, versements assimilés | 507 | | Cotisations partenaires associatifs | 35 |
| | Participation employeur formation professionnelle continue | 507 | | Cotisations membres individuels | 110 |
| 64- | Rémunérations de personnel et charges sociales | 37 610 | | Dons | 1 321 |
| | Salaires et appointements | 26 946 | 76- | Autres produits financiers | 98 |
| | Indemnités (service civique) | 968 | | Intérêts 2019 | 98 |
| | Cotisations URSSAF | 9 608 | 79- | Transferts de charges | 400 |
| | Médecine du travail | 88 | | Prise en charge AURA frais conférence | 400 |
| 68- | Dotations aux provisions | 1 142 | | | |
| | Dotations provisions des stocks | 1 142 | | | |
| | CHARGES TOTALES | 60 438 | | PRODUITS TOTAUX | 69 365 |
| | | | | | |
| | RESULTAT D'EXERCICE | 8 927 | | | |